

仕様

使用電池	リチウムイオンポリマー電池 3.7V 500mAh 1.85Wh	
使用光源	白色チップLED	
使用温度範囲	-10℃～40℃	
充電温度範囲	10℃～45℃	
光束	約80lm	20℃時
電池寿命	連続点灯：約2時間	
充電時間	約4時間	
定格入力	DC5V 150mA	
充放電回数	約300回	
ニット帽サイズ	フリーサイズ	
ニット帽材質	アクリル100%	
質量	ニット帽+フラットライト：約105g	
	ライトホルダー+フラットライト：約50g	
防水性	IPX4	

安全上のご注意 (必ずお守りください)



危険

■分解や改造をしない

機器が故障したり、金属物が入ると、やけどや火災の原因となります。(製品廃棄時に電池を取り出すための分解は除く)

■火の中に投入したり加熱したりしない

電解液がふき出して電池が発火、破裂する原因となります。



警告

■付属のUSB充電ケーブルを使用し、指定の方法で充電する

守らないと発熱・発火・破裂の原因となります。

■異常、故障時には直ちに使用を中止する

異常とは次のような内容です。

- ・煙が出たり、異常なおいや音がする
- ・内部に水や異物が入った
- ・本体やUSBケーブルが破損した

守らないと火災・感電の原因となります。
異常があるときは電源を切って、販売店もしくは弊社窓口までご相談ください。

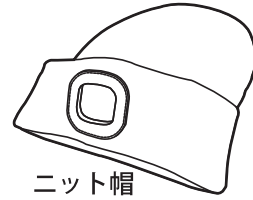
※1 RoHS 指令に基づく指定環境負荷物質を使用しておりません。

セット内容 / 充電のしかた

セット内容

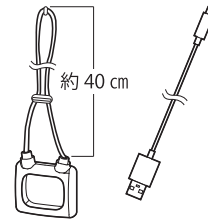


フラットライト



ニット帽

■付属品



約40cm
ライトホルダー USB充電ケーブル

充電のしかた

① フラットライトの端子カバーをめくる

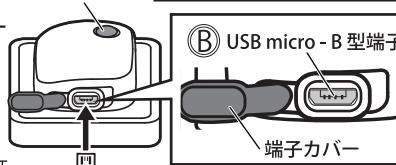
② USB充電ケーブルをA、Bの2か所に接続する

→ 充電中はスイッチが赤色に点灯し続けます。
→ 充電完了後、スイッチの赤色は消灯します。

③ 充電完了後、USB充電ケーブルを取り外して端子カバーを閉める

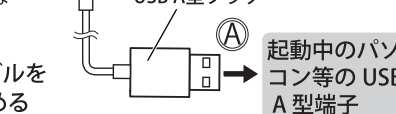
→ 水、ホコリなどが入らないように端子カバーは確実に閉めてください。

スイッチ



USB micro-B型プラグ

USB A型プラグ

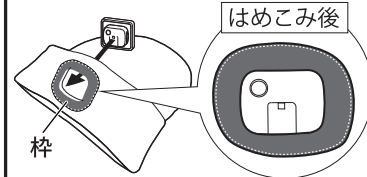


起動中のパソコン等のUSB A型端子

使いかた

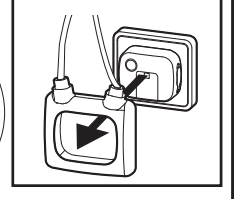
取りつけかた

① フラットライトを下図のようにニット帽の折り曲げ部、内側から枠にはめこむ



はめこみ後

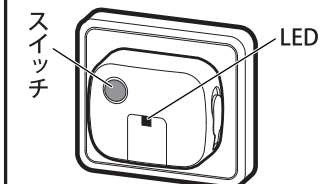
● ライトホルダーに取り付けて首掛けライトとしても使用できます。



スイッチ操作のしかた

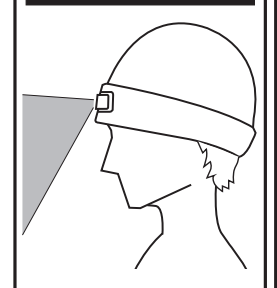
① フラットライトのスイッチを「カチッ」と音がるまで押してLEDを点灯させる

→ 再度スイッチを押すとLEDは消灯します。



充電中にスイッチ操作をしても点灯しません。

使用イメージ



リチウムイオン電池廃棄のしかた

製品を廃棄するときの注意

製品を廃棄するとき以外は絶対に分解しないでください。



危険

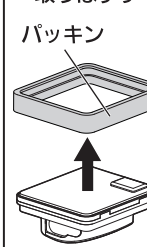
- 電池パックは再利用しない
- 電池の液が目に入ったときは、きれいな水で洗い流し、すぐに医師の治療を受ける

■使用済み電池の届け先

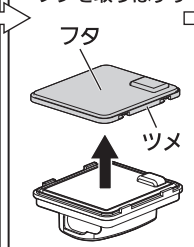
- 最寄りのリサイクル協力店へ
- 詳細は、一般社団法人JBRCのホームページをご参照ください (<http://www.jbrc.com>)

電池パックの取りはずしかた

① バックンを取りはずす



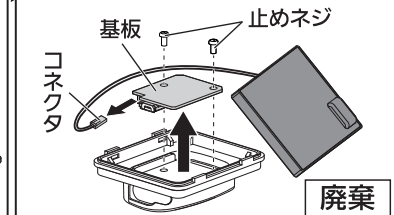
② ツメをはずしてフタを取りはずす



③ 電池パックを取り出す



④ 止めネジを2本はずして基板を取り出し、接続されているコネクタを矢印方向に抜いて電池パックを廃棄する



廃棄



Li-ion20
使用後はリサイクル協力店へ



※1



台紙
ラベル



個装袋 (PP)
付属品袋 (PE)
保護カバー (PET)

● アフターサービスについてのお問い合わせは、お買い上げの販売店または下記お問い合わせ先にご連絡ください。

山田電器工業株式会社

Made in China

〒571-0045
大阪府門真市殿島町1番3号
<https://www.hapyson.com>

お問い合わせ先
☎ 0120-810-575
(土、日、祝日を除く 9:00～17:00)

製造年月: