

# Hapysan®

ハピソン

## 取扱説明書

### ライティングネットミニ

品番 YF-223

〈乾電池単4形 1本用〉

このたびは、ハピソン製品をお買い上げいただき、まことにありがとうございます。

- 取扱説明書をよくお読みのうえ、正しく安全にお使いください。
- ご使用前に「安全上のご注意」を必ずお読みください。
- この取扱説明書は大切に保管してください。

## 特長

- アジング、メバリングなどのライトゲーム全般・チヌ釣り・バス釣りにも対応
- ターゲットを確実に照らすライト付きラバーコーティングネット
- 魚に刺激を与えないオレンジフィルター付き
- ネットを開くとライトが自動点灯

便利メモ	販売店名	電話( )	-
------	------	-------	---

### 山田電器工業株式会社

〒571-0045 大阪府門真市殿島町1番3号

Y1122NO



## 安全上のご注意 (必ずお守りください)

人への危害、財産の損害を防止するため、必ずお守りいただくことを説明しています。■誤った使い方をしたときに生じる危害や損害の程度を区分して、説明しています。

<b>△危険</b>	「死亡や重傷を負うおそれ大きい内容」です。
<b>△警告</b>	「死亡や重傷を負うおそれがある内容」です。
<b>△注意</b>	「傷害を負うことや、財産の損害が発生するおそれがある内容」です。

■お守りいただく内容を次の図記号で説明しています。(次は、図記号の例です)

⊘	してはいけない内容です。
!	実行しなければならぬ内容です。
△	注意(警告を含む)をうながす内容です。

## △危険

**安全にご使用いただくために、下記の点を厳守する**  
安全の為に必ずお守りください。場合によっては、死亡事故につながります。

**感電注意**

- 製品の特性上、電気をよく伝えます。特に高圧線、線路、鉄橋の電線の下または近くでは感電する恐れがあるため、絶対に使用しないでください。
- 雷が発生したらただちに製品から離れ、安全な場所に避難してください。
- 釣場以外の場所で電線に触れる事故が発生しています。落ち運びの際など、周囲の安全に十分ご注意ください。
- 使用中に電気を感じた場合はただちに製品から離れ、避難してください。

■電池の液が目、皮ふに付着したときは、こすらずにすぐに多量の水で洗い流し、医師の治療を受ける

! 守らないと失明やケガのおそれがあります。

## △警告

■使用後は必ずスイッチを切る  
■使い切った電池は器具から取り出す

! 守らないと電池からガスが出ることがあり、器具が破裂する原因となります。

■電池は幼児の手の届かないところに置く

! 守らないと誤飲により胃などを痛める原因となります。

■充電式電池をご使用になる場合は、右記の点を厳守する

! 守らないと電池からガスが出ることがあり、器具が破裂する原因となります。

- 使用時は満充電にし、使用する
- 使用後は電池を器具から出す
- 使い切るまで使用しない(LEDの光が暗くなってきたら充電が必要)

## △注意

■LEDの光を直視しない

⊘ 目を痛める原因となります。

■分解や改造をしない

⊘ ショートやガスの発生等で発熱・破裂の原因となります。

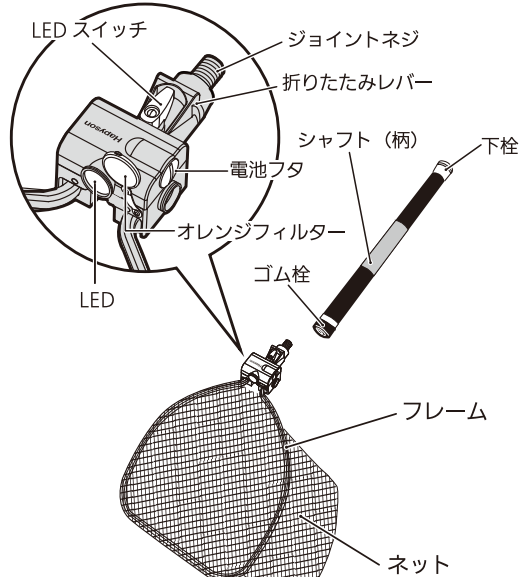
■子どもの手の届くところに置かない  
■釣り以外の目的に使用しない

⊘ 誤使用による事故やケガの原因となります。

■電池の使用表示に従う  
■定期的に点検する(点灯・作動・液もれ)

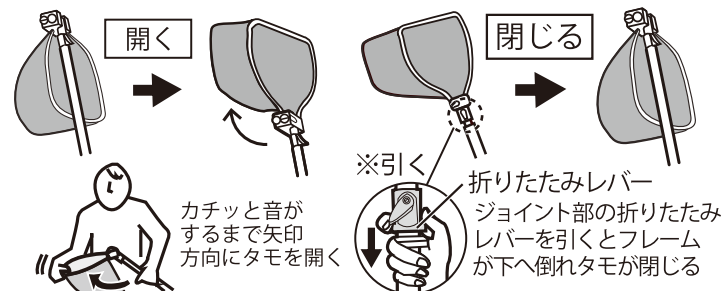
! 守らないと電池の液がもれて目に入ったり、発熱・破裂の原因となります。

## 各部のなまえ



## 使いかた

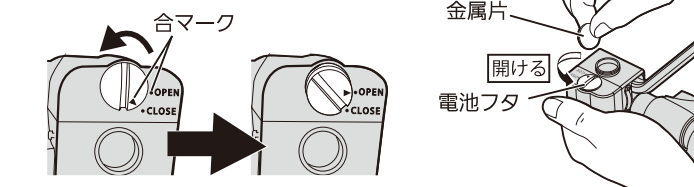
**タモの開きかた・閉じかた** ※指を挟まないようにご注意ください。



## 電池の入れかた

1 金属片を使用し電池フタを矢印方向に回して開ける

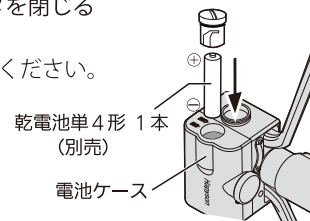
※合マークの▲印を・CLOSEから・OPENに合わせるように回します。



2 電池ケースに電池を入れて電池フタを閉じる

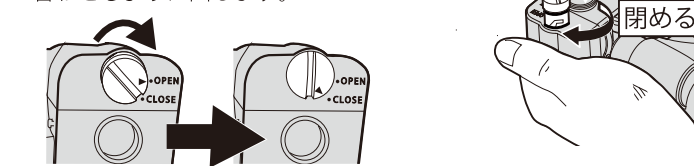
※⊕⊖の方向を正しく入れてください。

※水で濡れたままの電池を入れないでください。故障の原因になります。



3 金属片で電池フタを押し込みながら、矢印方向に回して閉める


※電池フタはしっかり閉めてください。  
※合マークの▲印を・OPENから・CLOSEに合わせるように回します。



4 タモを開き、スイッチ操作をして点灯確認する

※電池フタの着脱がたかくなったり、水が入ったときはOリングのまわりのゴミや水分を除去し市販のシリコンオイルを塗ってください。

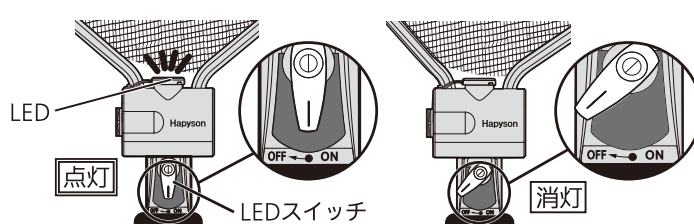
※動物性や鉱物性のオイルは使用しないでください。樹脂が割れる原因となります。



## LEDスイッチ操作のしかた

LEDスイッチを縦にすると点灯(ON)し、斜め(約45度)にすると消灯(OFF)

※タモが閉じているとLEDは点灯しません。

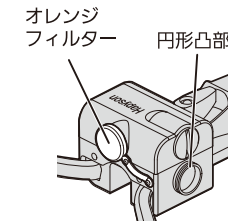


## 使いかた (つづき)

### オレンジフィルターの使いかた

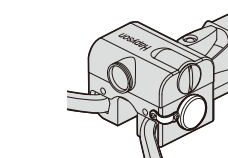
オレンジフィルターを使用するとき

- オレンジフィルターをLEDライト前面にはめる
- ※光による魚への刺激を軽減します。



オレンジフィルターを使用しないとき

- オレンジフィルターを電池カバーの下にある円形凸部にはめておく



### シャフトの伸ばしかたと収めかた

- シャフトを伸ばすときはライト部を持ち、シャフトを時計回りに回しながら引き抜くことで、シャフト全体を伸ばすことができます。
- シャフトを収めるときは最下段のシャフトから順に収めていきます。最後はライト部を持ってシャフトをゴム栓に押し込んでください。

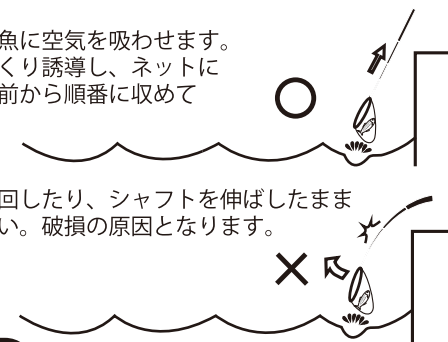
### ネットとシャフトの分離のしかた

- ネットとシャフトを分離するときはライト部を持ち、シャフトを反時計回りに回すことでジョイントネジがゆるみ、ネットとシャフトを分離することができます。

## シャフトの注意点

### 取り込みのとき

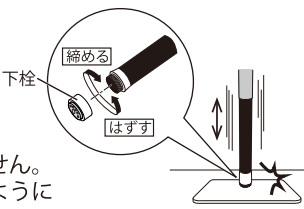
- 魚を水面まで浮かせ、魚に空気を吸わせませす。ネットの中へ魚をゆっくり誘導し、ネットに入ったらシャフトを手前から順番に収めてください。



- 魚をネットで追いつけ回したり、シャフトを伸ばしたまま持ち上げないでください。破損の原因となります。

### シャフトが固着したとき

- 下栓をはずし、固着したところより先の細い部分を抜き取ります。タオル等を敷いた水平な面に垂直に軽く数回落とします。



- 固着を完全に防止することはできません。固着をゆるめるときはケガをしないようにご注意ください。

## お手入れ

- 使用後は、汚れや塩分をきれいに落とし、水気をよくふき取ってから、陰干ししてください。
- たわし・みがき粉・ベンジン及びシンナー等のご使用は絶対に避けてください。



- 洗うときは、電池カバーがきちんと閉まっていることを確認してください。

- 製品の汚れは、真水またはぬるま湯で洗った後、乾いた布で丁寧にふき取ってください。市販のクリーナーやワックス・洗剤等を使う場合、製品を傷めてしまう原因になることもありますので、ご注意ください。

## 取り扱い上のご注意

- 車のトランクルームなど高温・密閉状態での保管は製品が変形するなどの原因となる為、長時間の放置はお控えください。
- 改造した場合の故障に関しては、責任を負いかねます。
- 落下等の強い衝撃を与えないでください。

## お知らせ

- 本製品は手作業によって製作されています。その為、製品によっては若干の差が生じる場合がございます。

## 故障かな!? / 仕様 / アフターサービスについて

### ■故障かな!?

症状	原因・処置
LEDが点灯しない	<ul style="list-style-type: none"> <li>●LEDスイッチが消灯の状態になっている →点灯の状態にする</li> <li>●電池の方向が間違っている →電池の向きを正しく入れる</li> <li>●電池が消耗している →新しい電池に取り替える</li> <li>●タモを開き切れていない →カチッと音がするまで開く</li> </ul>
LEDが急に消灯したり、LEDスイッチを操作しても点灯しない	<ul style="list-style-type: none"> <li>●電池が消耗している (一旦点灯し、すぐに消灯する場合は電池が消耗しています) →新しい電池に取り替える</li> </ul>

### ■仕様

使用電池	乾電池単4形1本(別売)	
使用光源	白色チップLED1個	
使用温度範囲	0~40℃	
電池寿命	連続点灯約1.5時間(パナソニックアルカリ乾電池使用時)	20℃時
外形寸法	全長約2870mm / 仕舞寸法約520mm	
	フレーム枠約幅335mm × 長さ380mm	
	ネット深さ約400mm	
	シャフト長さ約2400mm × 先径Φ13mm × 元径Φ25.5mm	
質量	約645g(パナソニックアルカリ乾電池含む)	
シャフト総数	7本	
カーボン含有率	約20%	
耐荷重	約12kg(垂直方向)	
防水	IPX7	

### ■アフターサービスについて

お問い合わせ 電話 ☎ 0120-810-575  
(土、日、祝日を除く 9:00~17:00)

### ご相談窓口における個人情報の取扱い

山田電器工業株式会社およびその関係会社は、お客様の個人情報やご相談内容をご相談への対応や修理、その確認などのために利用し、その記録を残すことがあります。なお個人情報を適切に管理し、修理業務等を委託する場合や正当な理由がある場合を除き、第三者に提供しません。

Hapysan ホームページ <https://hapysan.com>